

Bugetul orașului Vulcănești pentru anul 2020

Venituri	Cheltuieli
35179,0 mii lei	35179,0 mii lei
+ 7,15 % față de venitul planificat pentru 2019	+ 7,15 % față de cheltuielile planificate pentru 2019

Veniturile la bugetul orașului Vulcănești provin din două surse: veniturile proprii și transferurile de la bugetul de stat și de la bugetul UTAG. Din 35179,0 mii lei pe care primăria orașului planifică să le încaseze în anul 2020, 22658,20 mii lei sau 64,4% sunt transferuri, restul fiind venituri proprii. Dependența medie a bugetului primăriei de transferurile de la bugetul de stat oferă putere de decizie considerabilă autorității locale. Venitul planificat de orașul Vulcănești pentru anul 2020, distribuit pe cap de locuitor reprezintă 2,34 mii lei. *Conform populației de 15019 persoane.

Veniturile proprii ale primăriei Vulcănești se constituie din colectări ale impozitelor și alte taxe locale precum și din venituri de la efectuarea lucrărilor și prestarea serviciilor contra plată. În 2020, se prognozează venituri proprii în valoare de 12520,80 mii lei, ceea ce reprezintă cu 8,22% mai mult față de 2019.

Veniturile primăriei din taxe pentru servicii specifice

Primăria orașului Vulcănești are dreptul de a determina nivelului anuitor taxă și impozitelor locale, și anume:

1. **Taxa pentru amenajarea teritoriului** – 140 lei anual pentru fiecare salariat;
2. **Taxa pentru organizarea loteriilor în limita unității administrativ-teritoriale** - 0,1 % din venitul din vânzări
3. **Taxa de plasare a publicității** – 5% din venitul din vânzări;
4. **Taxa de aplicare a simbolicii locale** – 0,1% din venitul din vânzări;
5. **Taxa de piață** – 8 lei anual pentru m²;
6. **Taxa pentru cazare** – 5% din venitul din vânzări;
7. **Taxa pentru salubritate** – 9 lei lunar pentru fiecare domiciliat;
8. **Taxa pentru parcare transportului auto** – 1 leu anual pentru fiecare m²
9. **Taxa pentru dispozitivele publicitare** – pînă la 10 m² – 200 lei pentru fiecare m²; de la 10,1 pînă la 50 m² – 150 lei pentru fiecare m²; de la 50,1 pînă la 150 m² – 100 lei pentru fiecare m²; pentru plasarea publicității cu tentă politică, taxa se mărește cu 25%

Veniturile preconizate pe fiecare tip de taxă specifică sunt:

1. **Taxa pentru amenajarea teritoriului** – 435 000 lei
2. **Taxa pentru organizarea loteriilor în limita unității administrativ-teritoriale** - nedeterminat

3. **Taxa de plasare a publicității** – 1600 lei
4. **Taxa de aplicare a simbolicii locale** – nedeterminat
5. **Taxa de piață** – 73 000 lei
6. **Taxa pentru cazare** – 17 000 lei
7. **Taxa pentru salubritate** – 340 000 lei
8. **Taxa pentru parcare transportului auto** – 1400 lei
9. **Taxa pentru dispozitivele publicitare** – 48 000 lei

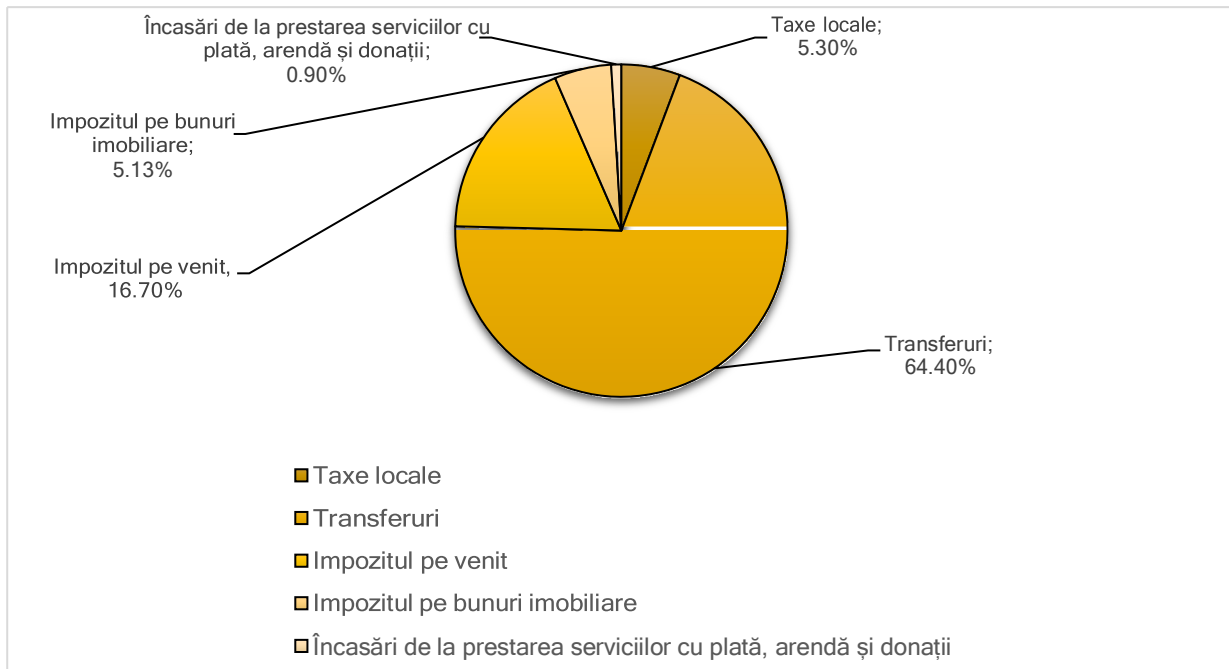
În anul 2020, primăria prognozează colectarea veniturilor în valoare totală de 1866 mii lei din aceste 9 tipuri de impozite, ceea ce reprezintă 14,9% din totalul veniturilor proprii.

Alte tipuri de impozite la discreția primăriei sunt impozitul funciar și impozitul pe bunurile imobiliare. În 2020, primăria estimează că va colecta 1,8 milioane lei din aceste două categorii de impozite, ceea ce reprezintă 5,13% din veniturile proprii.

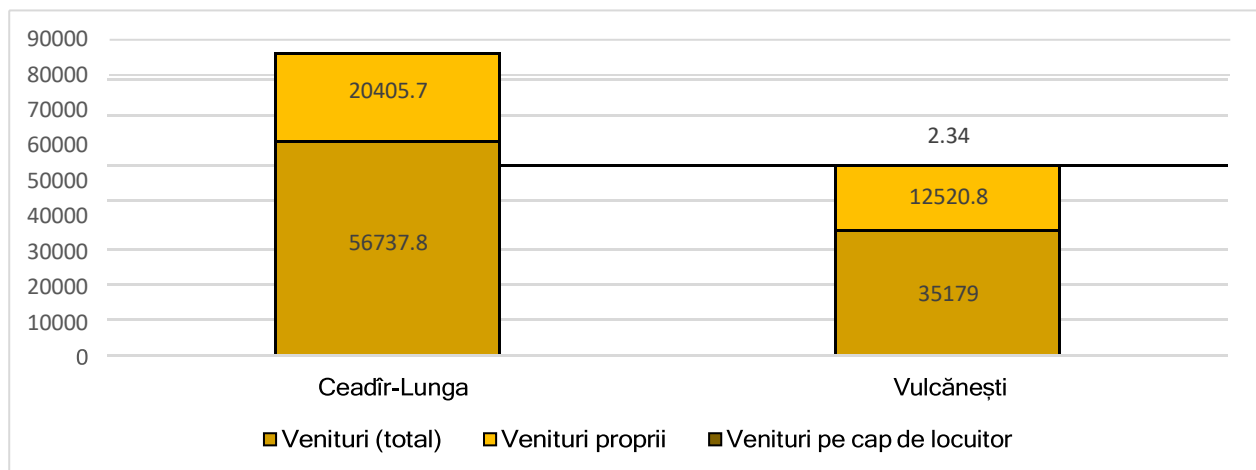
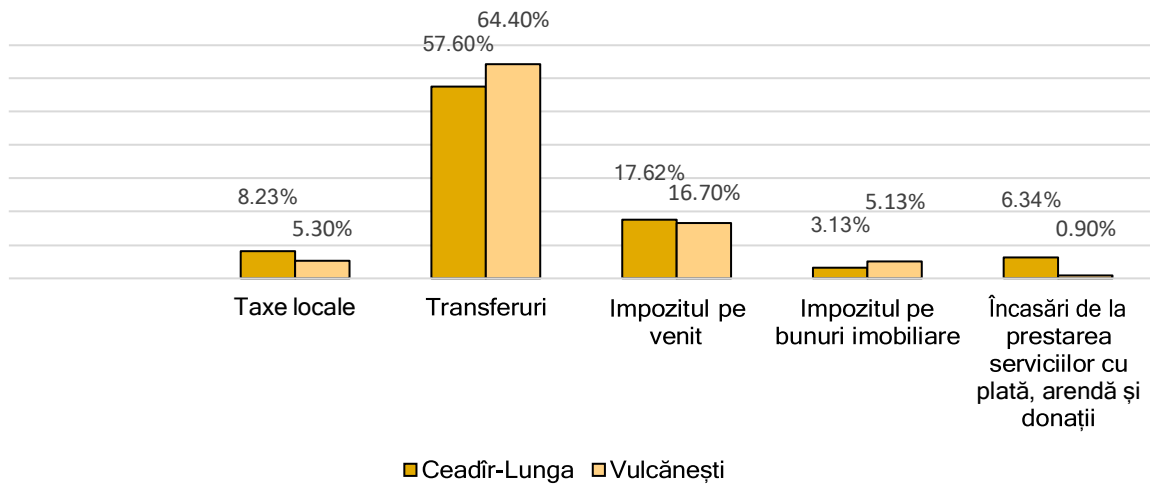
Primăria orașului planifică în 2020 să genereze venituri inclusiv din alte surse din afaceri și proprietăți în măsura de 320 mii lei.

Având în vedere situația epidemiologică din țară și continuarea răspândirii noului virus COVID-19, veniturile prognozate din taxele ce conțin activități economice ar putea fi grav afectate.

Care este sursa principală a veniturilor?



Veniturile bugetare în conformitate cu clasificarea funcțională (% din total)



Analiza comparativă a veniturilor bugetare în conformitate cu clasificarea funcțională cu alte orașe din regiune permite o înțelegere mai bună a structurii veniturilor. Vulcănești înregistrează venituri totale, venituri proprii și venituri pe cap de locuitor mai mici în comparație cu Ceadâr-Lunga. Aceste cifre, dar și creșterea continuă a veniturilor în ultimii 3 ani, confirmă faptul că Vulcănești tot reprezintă un important centru economic și social și la fel, dispune de o capacitate de colectare a veniturilor proprii însă aceasta este mai redusă.

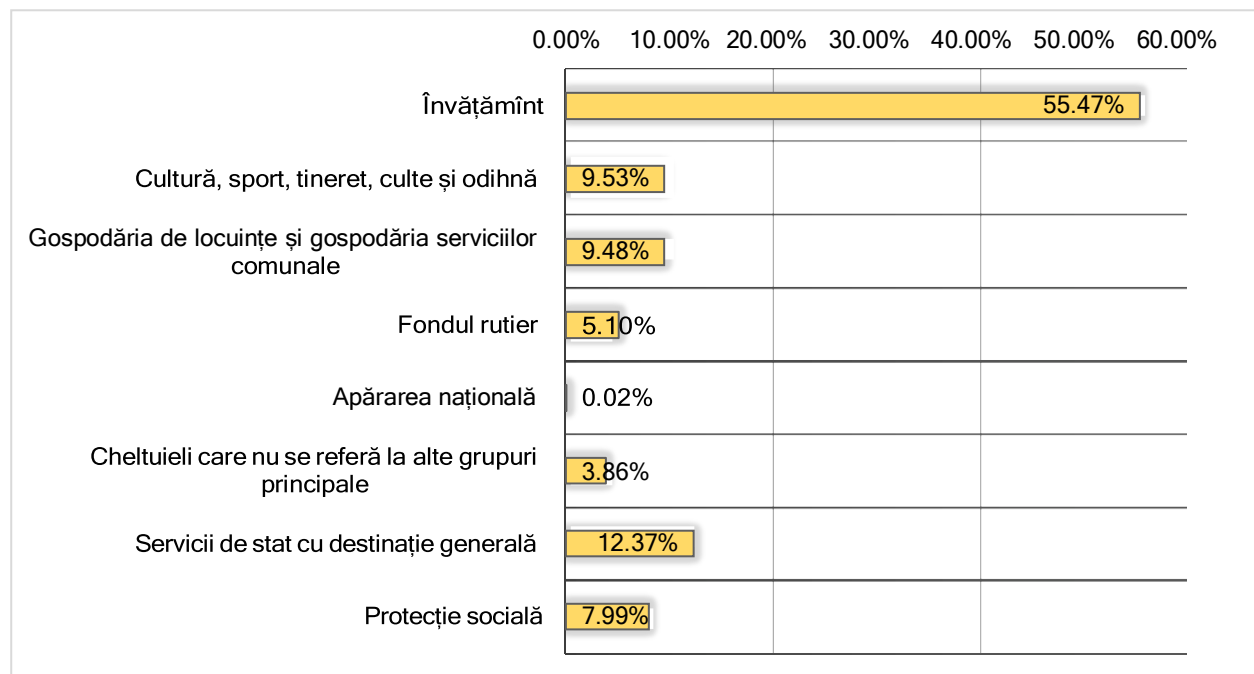
	2018	2019	2020
Venituri (mii lei)	26451,9	32830,8	35179

Venituri proprii (mii lei)	8311,9	11569,5	12520,8
Venituri proprii (% din total)	31,42	35,2	35,6
Venituri pe cap de locuitor (mii lei)	1,76	2,18	2,34
Populația (nr. persoane)	15019	15019	15019

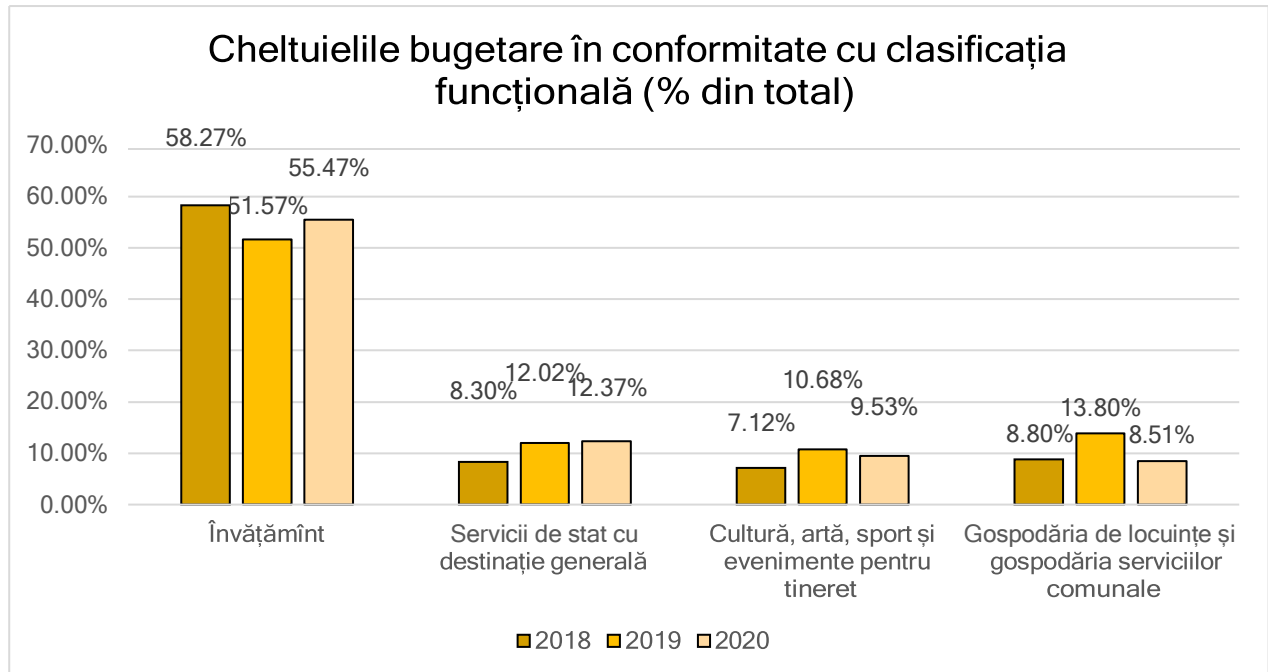
Dependența bugetului local de transferurile din partea Bugetului de Stat a scăzut. În anul 2018 doar circa 31% din toate veniturile locale erau asigurate din surse proprii, iar în comparație, în 2020, peste 35% din venitul total este asigurat de sursele proprii.

Care este sursa principală a cheltuielilor?

Pe partea de cheltuieli pot fi evidențiate 3 categorii care reprezintă cea mai mare pondere în cheltuielile totale. Prima categorie este învățământul: 19515,9 mii lei sau 55,47% din total cheltuieli sunt fonduri destinate pentru întreținerea celor 6 grădinițe din oraș, unde statele de personal prevăd 204 de poziții. Aceasta este urmată de categoriile: servicii de stat cu destinație generală (4354,2 sau 12,37% din total cheltuieli) și cultură, sport, tineret, culte și odihnă (3356,0 sau 9,53% din total cheltuieli).



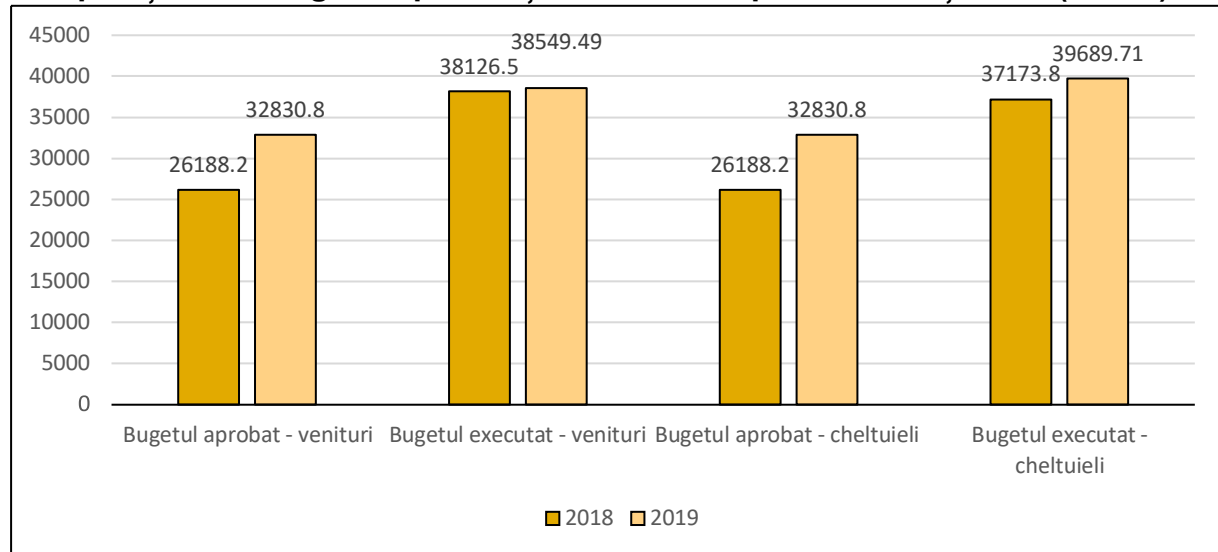
*Cheltuielile din învățământ se referă la acoperirea costurilor pentru educație timpurie.



În perioada 2018 – 2020 au avut loc schimbări în structura alocărilor bugetare. A scăzut ponderea cheltuielilor pentru învățământ - de la 58,27% la 55,47% din totalul cheltuielilor bugetare. Această scădere a avut loc din contul creșterii ponderii la alte domenii, cum ar fi cultură, artă, sport și evenimente pentru tineret, și servicii de stat cu destinație generală. Scăderea ponderii pentru învățământ nu înseamnă că această categorie a primit mai puțini bani, dar faptul că alocările pentru alte categorii au crescut mai rapid.

Dacă în 2018 și 2019 principalele 3 categorii cu cele mai multe cheltuieli planificate au fost aceleași, în 2020 observăm că ponderea cheltuielilor pentru Cultură, artă, sport și evenimente pentru tineret a fost mai mare, respectiv categoria Gospodăria de locuințe și gospodăria serviciilor comunale nu s-a mai regăsit în top.

Comparația între bugetul aprobat și cel executat pentru 2018 și 2019 (mii lei):



În 2020, a fost aprobat raportul cu privire la executarea bugetului pentru anul 2019. Conform documentului, partea de venituri a fost executată la nivel de 117,4% față de venitul stipulat în bugetul aprobat, sau la nivel de 98% față de venitul stipulat în bugetul rectificat.

Astfel, deși documentul este unul descriptiv, prezentând în mod detaliat detalii despre venituri inclusiv în formă grafică. Acesta nu conține informație analitică care ar explica cum anumite politici au influențat veniturile (de exemplu majorări sau micșorări de taxe locale) și nu explică care au fost cauzele devierilor observate la volumul încasărilor.

Partea de cheltuieli a fost executată la nivel de 120,89% față de cheltuielile stipulate în bugetul aprobat, sau la nivel de 94,8% față de prevederile bugetului rectificat.

O deficiență la informația prezentată la cheltuieli este lipsa indicatoarelor de performanță care ar facilita evaluarea rezultatelor atinse în raport cu cheltuielile efectuate.