

Bugetul orașului Tomai pentru anul 2020

Venituri	Cheltuieli
8828,8 mii lei	8828,8 mii lei
+ 18,3 % față de venitul planificat pentru 2019	+18,3 % față de cheltuielile planificate pentru 2019

Veniturile la bugetul localității Tomai provin din două surse: veniturile proprii și transferurile de la bugetul de stat și bugetul UTAG. Din 8828,8 mii lei pe care primăria localității planifică să le încaseze în anul 2020, 6055,9 mii lei sau 68,59% sunt transferuri, restul fiind venituri proprii. Venitul planificat de Tomai pentru anul 2020, distribuit pe cap de locuitor reprezintă 1,76 mii lei. *Conform populației de 5 005 persoane.

Veniturile proprii ale primăriei localității Tomai se constituie din colectări ale impozitelor și alte taxe locale precum și din venituri de la efectuarea lucrărilor și prestarea serviciilor contra plată. În 2020, se prognozează venituri proprii în valoare de 2772,9 mii lei, ceea ce reprezintă cu 28,6% mai mult față de 2019.

Veniturile primăriei din taxe pentru servicii specifice

Primăria localității Tomai are dreptul de a determina nivelului anului de taxe și impozite locale, iar veniturile preconizate pe fiecare tip de taxă specifică în 2020 sunt:

1. **Taxa pentru amenajarea teritoriului** – 36 500 lei
2. **Taxa de aplicare a simbolicii locale** - nespecificat
3. **Taxa de piață** – 72 000 lei
4. **Taxa pentru patenta de întreprinzător** – 12 000 lei
5. **Taxa pentru dispozitivele publicitare** – 500 lei

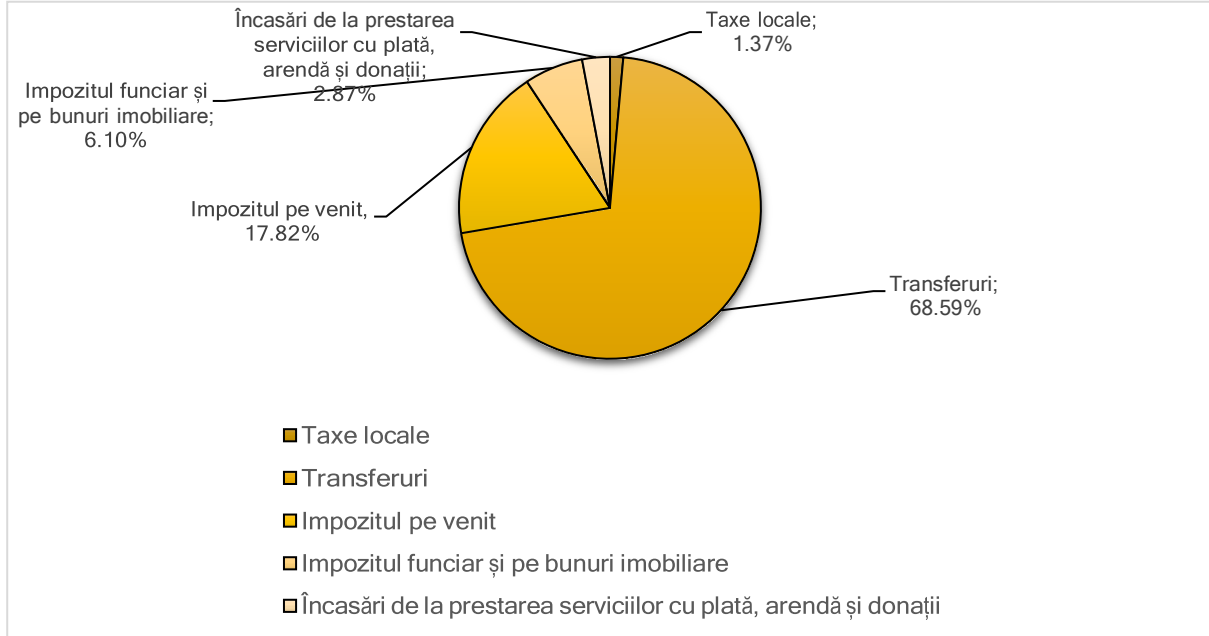
În anul 2020, primăria prognozează colectarea veniturilor în valoare totală de 121 mii lei din aceste 5 tipuri de impozite, ceea ce reprezintă 4,36% din totalul veniturilor proprii.

Un alt tip de impozit la discreția primăriei este impozitul pe bunurile imobiliare. În 2020, primăria estimează că va colecta 539,2 mii lei din acest impozit, ceea ce reprezintă 19,4% din veniturile proprii.

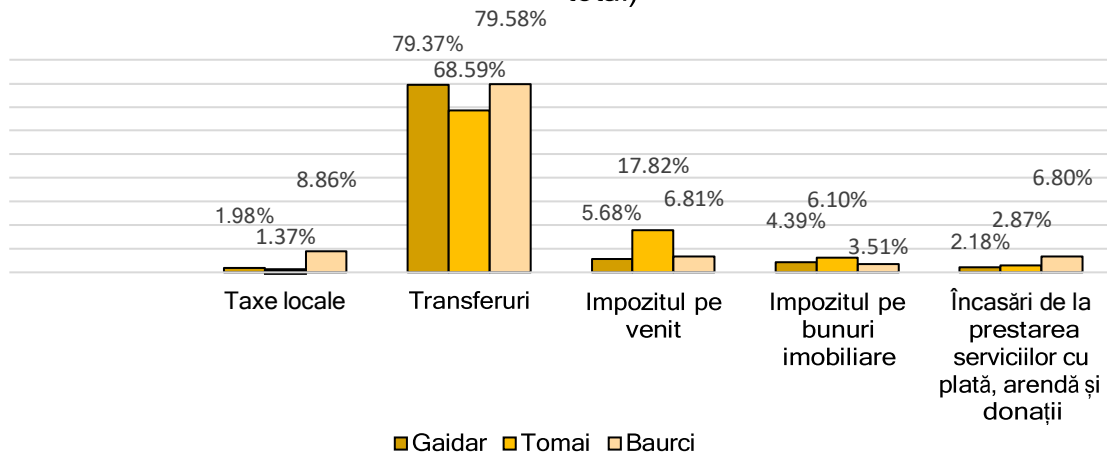
Primăria localității planifică în 2020 să genereze venituri inclusiv din alte surse și proprietăți în măsura de 285,3 mii lei, și din vânzarea bunurilor și a serviciilor în măsura de 253,9 mii lei.

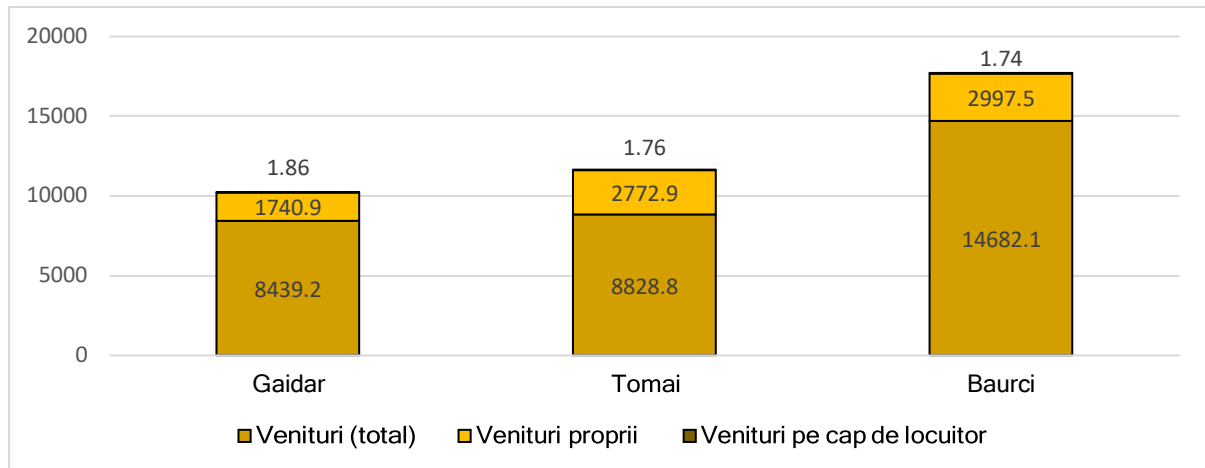
Având în vedere situația epidemiologică din țară și continuarea răspândirii noului virus COVID-19, veniturile prognozate din taxele ce conțin activități economice ar putea fi grav afectate.

Care este sursa principală a veniturilor?



Veniturile bugetare în conformitate cu clasificarea funcțională (% din total)





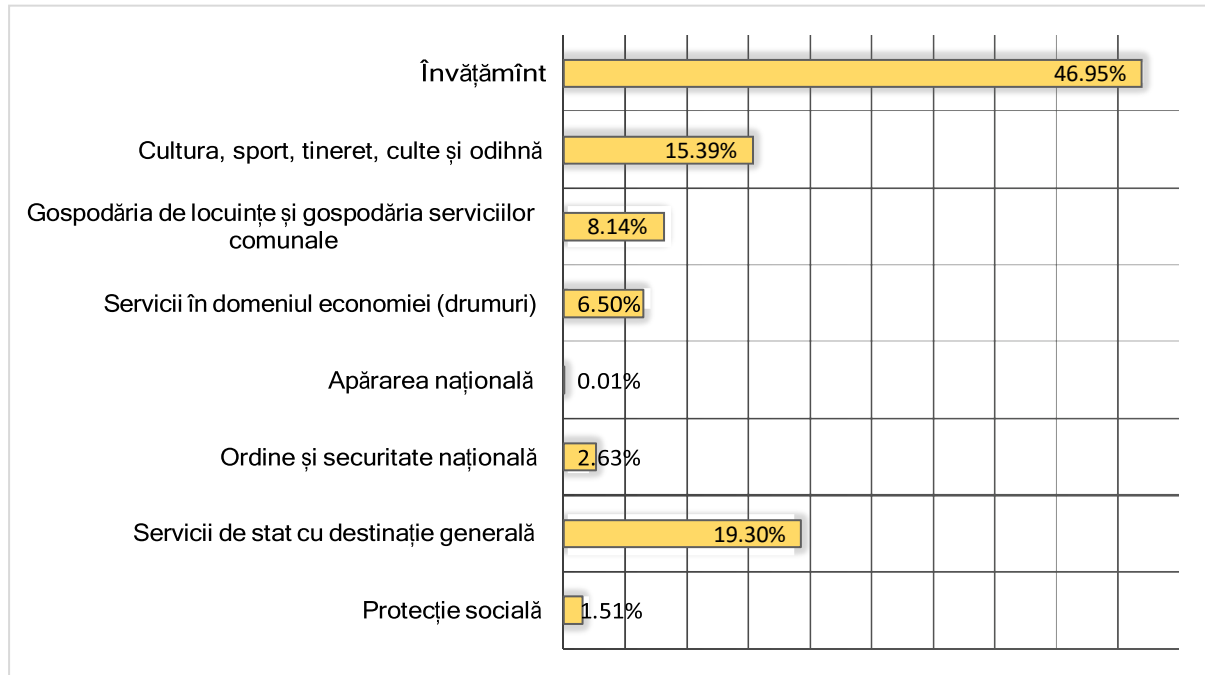
Analiza comparativă a veniturilor bugetare în conformitate cu clasificarea funcțională cu alte orașe din regiune permite o înțelegere mai bună a structurii veniturilor. Baurci înregistrează cele mai înalte venituri totale și venituri proprii, localitatea fiind urmată de Tomai. Pe când Gaidar are cele mai mari venituri pe cap de locuitor.

	2018	2019	2020
Venituri (mii lei)	6642,3	7473,7	8828,8
Venituri proprii (mii lei)	2028,0	2156,3	2772,9
Venituri proprii (% din total)	30,5	28,85	31,41
Venituri pe cap de locuitor	1,32	1,49	1,76
Populația	5005	5005	5005

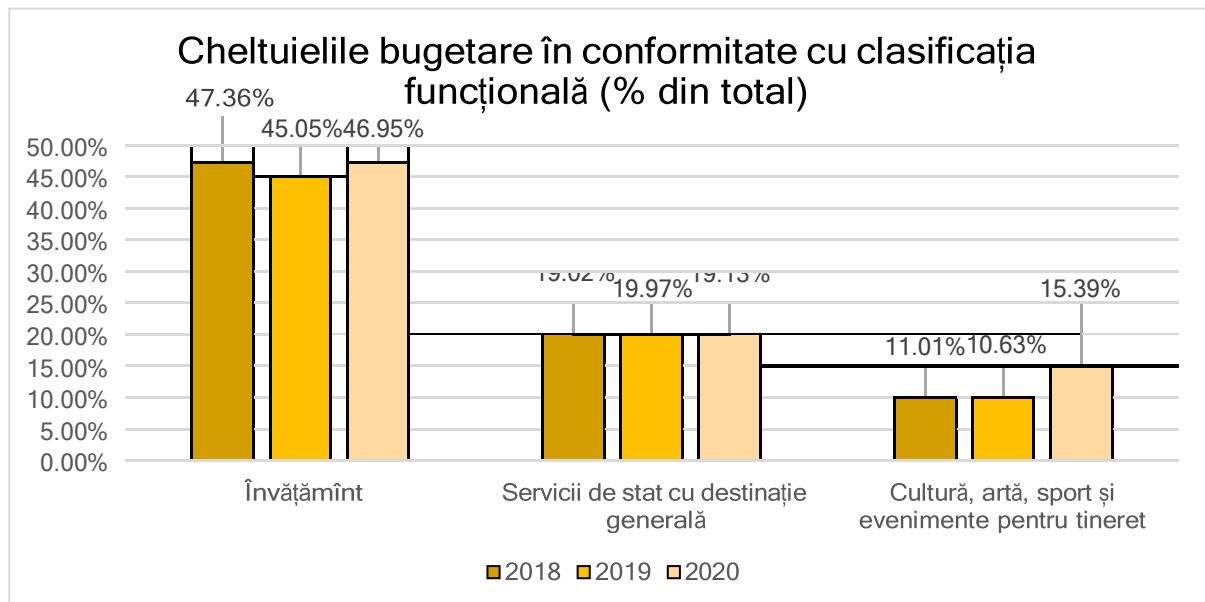
Veniturile totale, dar și veniturile proprii ale localității Tomai au fost în creștere în ultimii trei ani. Iar această creștere a bugetului a dus la alocări mai mari ce revin pe cap de locuitor. Raportul dintre veniturile proprii și transferurile de la stat a fluctuat nesemnificativ, astfel a fost menținut procentajul dintre cele două surse la buget.

Care este sursa principală a cheltuielilor?

Pe partea de cheltuieli pot fi evidențiate 3 categorii care reprezintă cea mai mare pondere în cheltuielile totale: învățământul (4145,6 sau 46,95% din total cheltuieli), servicii de stat cu destinație generală (1704,5 sau 19,30% din total cheltuieli) și cultura, sport, tineret, culte și odihnă (1358,8 sau 15,39% din total cheltuieli).



*Cheltuielile din învățământ se referă la acoperirea costurilor pentru educație timpurie.

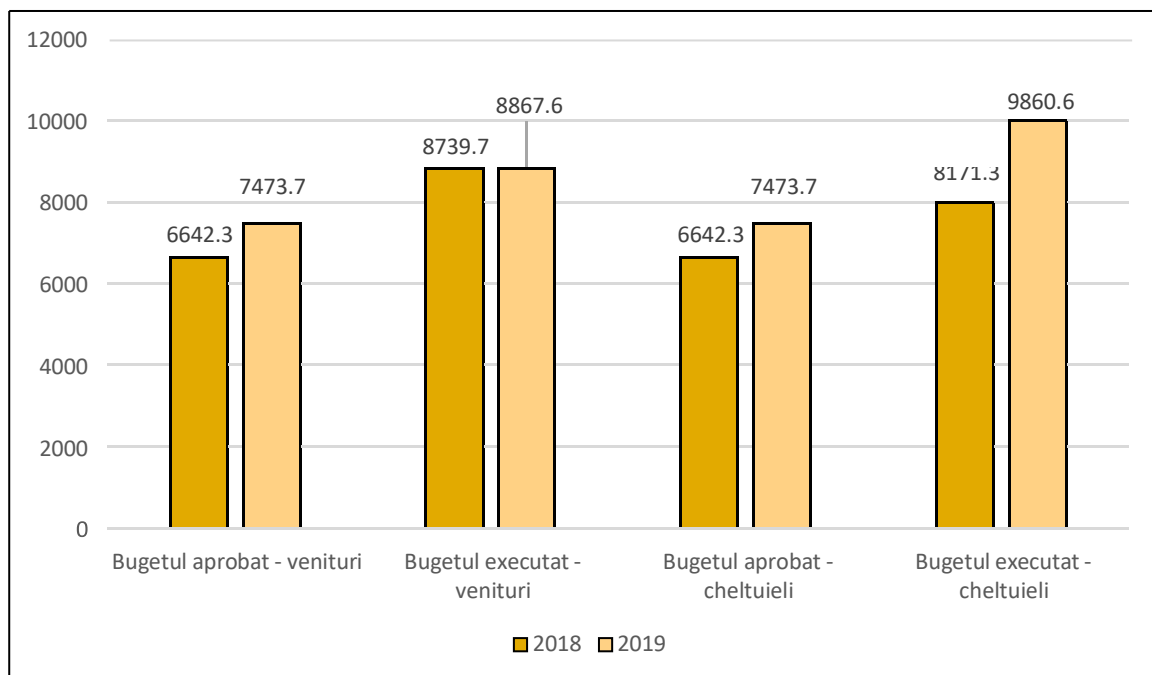


*În 2019 au crescut alocările pentru Gospodăria de locuințe și gospodăria serviciilor comunale, astfel plasând categoria pe locul 3 după cheltuieli preconizate. Însă pentru că ne propunem să vedem ce procent din buget a fost alocat pentru cele 3 categorii

principale din anul 2020, în anii precedenți, nu a fost inclusă categoria pentru Gospodăria de locuințe și gospodăria serviciilor comunale. Pentru 2018 și 2020, aceleași categorii au fost desemnate drept cele la care se preconizează cheltuielile cele mai mare din buget.

În perioada 2018 - 2020 au avut loc schimbări în structura alocărilor bugetare. S-a majorat ponderea cheltuielilor pentru cultură, artă, sport și evenimente pentru tineret - de la 11,01% la 15,39% din totalul cheltuielilor bugetare. Alte categorii nu au avut schimbări semnificative. Această creștere la categoria cultură, artă, sport și evenimente pentru tineret a avut loc din contul reducerii ponderii la alte domenii. Reducerea ponderii nu înseamnă că unele categorii au primit mai puțin bani, dar faptul că alocările pentru alte categorii au crescut mai rapid.

Comparația între bugetul aprobat și cel executat pentru 2018 și 2019:



În 26 iunie 2020, consiliul local a aprobat raportul cu privire la executarea bugetului pentru anul 2019. Conform documentului, partea de venituri a fost executată la nivel de 118,6% față de venitul stipulat în bugetul aprobat, sau la nivel de 96,9% față de venitul stipulat în bugetul rectificat.

Astfel, deși documentul este unul descriptiv, prezentând în mod detaliat detalii despre venituri inclusiv în formă grafică. Acesta nu conține informație analitică care ar explica cum anumite politici au influențat veniturile (de exemplu majorări sau micșorări de taxe locale) și nu explică care au fost cauzele devierilor observate la volumul încasărilor.

Partea de cheltuieli a fost executată la nivel de 131,9% față de cheltuielile stipulate în bugetul aprobat, sau la nivel de 92,3% față de prevederile bugetului rectificat.

O deficiență la informația prezentată la cheltuieli este lipsa indicatoarelor de performanță care ar facilita evaluarea rezultatelor atinse în raport cu cheltuielile efectuate.