

Bugetul localității Gaidar pentru anul 2020

| Venituri | Cheltuieli |
|--|--|
| 8439,2 mii lei | 8439,2 mii lei |
| + 21,66 % față de venitul planificat pentru 2019 | + 21,66 % față de cheltuielile planificate pentru 2019 |

Veniturile la bugetul localității Gaidar provin din două surse: veniturile proprii și transferurile de la bugetul de stat și bugetul UTAG. Din 8439,2 mii lei pe care primăria planifică să le încaseze în anul 2020, 6698,3 mii lei sau 79,3% sunt transferuri, restul fiind venituri proprii. Dependența mai înaltă a bugetului primăriei de transferurile de la bugetul de stat reduce din puterea de decizie a autorității locale. Peste 66% din transferuri de la bugetul de stat sunt transferuri cu destinație specială.

Venitul planificat de localitatea Gaidar pentru anul 2020, distribuit pe cap de locuitor reprezintă 1,83 mii lei. *Conform populației de 4602 persoane

Veniturile proprii ale primăriei Gaidar se constituie din colectări ale impozitelor și alte taxe locale precum și din venituri de la efectuarea lucrărilor și prestarea serviciilor contra plată. În 2020, se prognozează venituri proprii în valoare de 1740,9 mii lei, ceea ce reprezintă cu 14,85% mai mult față de 2019.

Veniturile primăriei din taxe pentru servicii specifice

Primăria localității Gaidar are dreptul de a determina nivelul anului de taxe și impozitelor locale.

Veniturile preconizate pe fiecare tip de taxă specifică sunt:

1. **Taxa pentru amenajarea teritoriului – 20 800 lei**
2. **Taxa de piață – 66 500 lei**
3. **Taxa pentru salubritate – 70 000 lei**
4. **Taxa pentru patentă de întreprinzător – 10 000 lei**

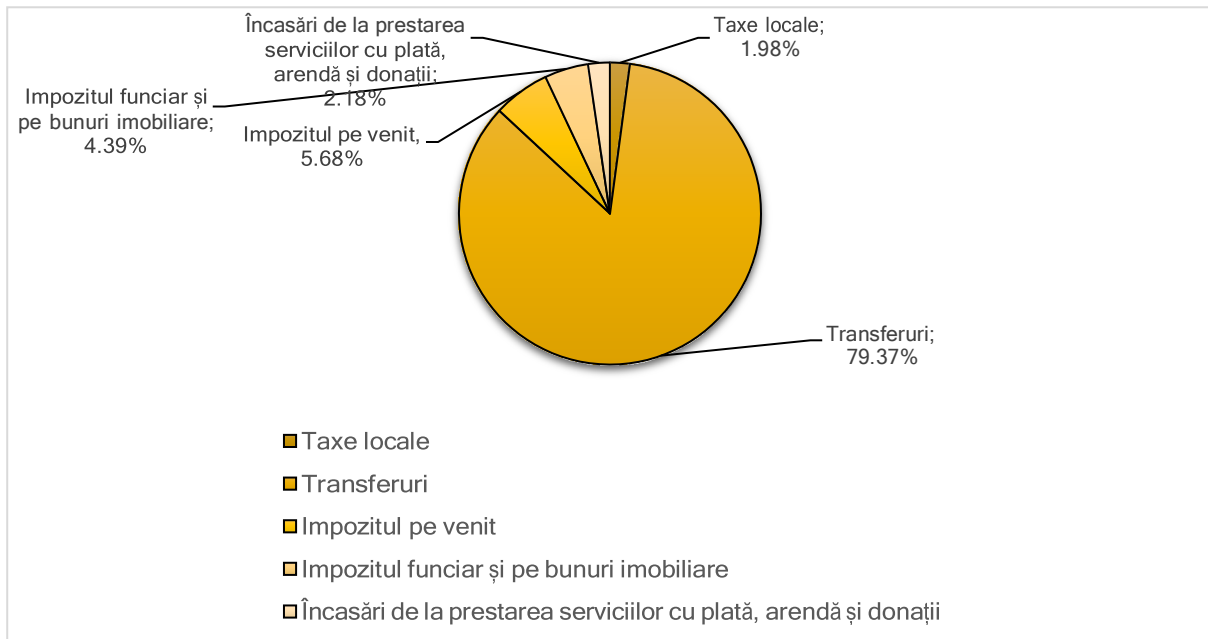
În anul 2020, primăria prognozează colectarea veniturilor în valoare totală de 167,3 mii lei din aceste 4 tipuri de impozite, ceea ce reprezintă 9,6% din totalul veniturilor proprii.

Alte tipuri de impozite la discreția primăriei sunt impozitul funciar și impozitul pe bunurile imobiliare. În 2020, primăria estimează că va colecta 371,2 mii lei din aceste două categorii de impozite, ceea ce reprezintă 21,3% din veniturile proprii.

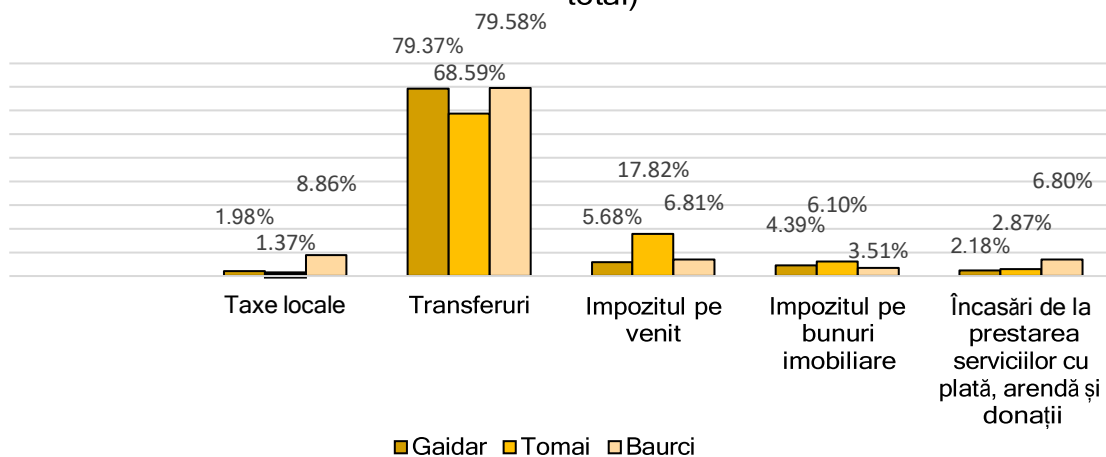
Primăria orașului planifică în 2020 să genereze venituri inclusiv din chirie și alte surse din proprietăți în măsura de 184 mii lei. Adicional, primăria planifică să beneficieze de încasarea fondurilor speciale în măsura de 538,4 mii lei inclusiv din contribuțiile pentru învățământ din partea părinților.

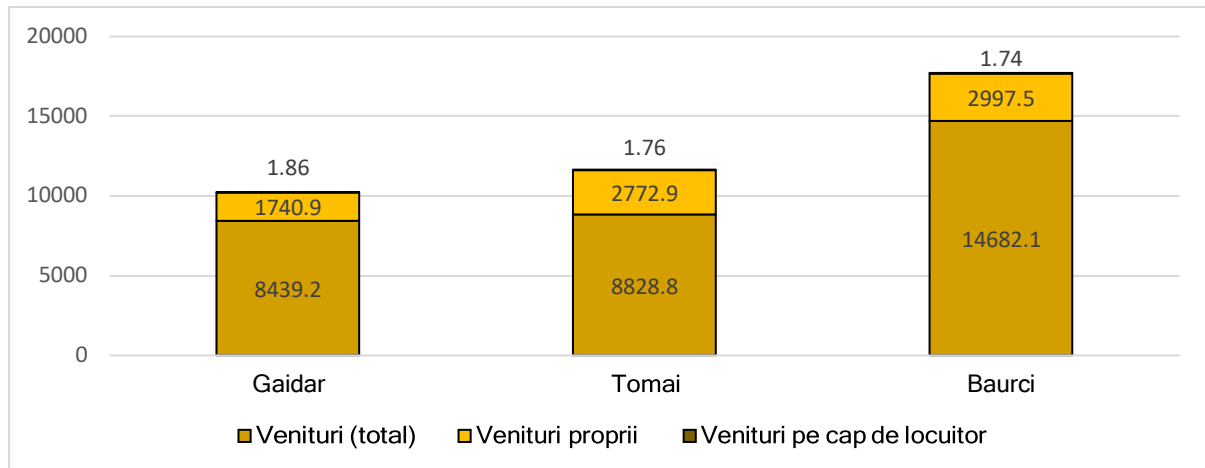
Având în vedere situația epidemiologică din țară și continuarea răspândirii noului virus COVID-19, veniturile prognozate din taxele ce conțin activități economice ar putea fi grav afectate.

Care este sursa principală a veniturilor?



Veniturile bugetare în conformitate cu clasificarea funcțională (% din total)





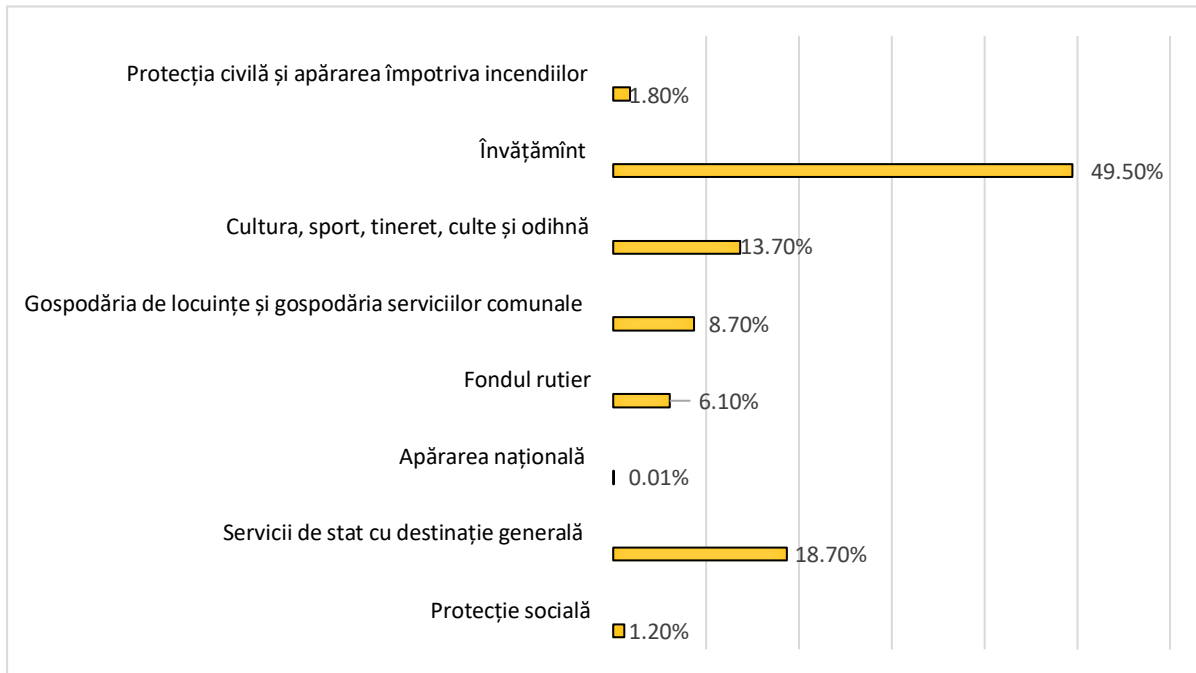
Analiza comparativă a veniturilor bugetare în conformitate cu clasificarea funcțională cu alte orașe din regiune permite o înțelegere mai bună a structurii veniturilor. Baurci înregistrează cele mai înalte venituri totale și venituri proprii, localitatea fiind urmată de Tomai. Pe când Gaidar are cele mai mari venituri pe cap de locuitor.

| | 2018 | 2019 | 2020 |
|---------------------------------------|--------|--------|--------|
| Venituri (mii lei) | 6068,3 | 6936,3 | 8439,2 |
| Venituri proprii (mii lei) | 1257,3 | 1515,8 | 1740,9 |
| Venituri proprii (% din total) | 20,7 | 21,8 | 20,7 |
| Venituri pe cap de locuitor | 1,31 | 1,50 | 1,83 |
| Populația | 4602 | 4602 | 4602 |

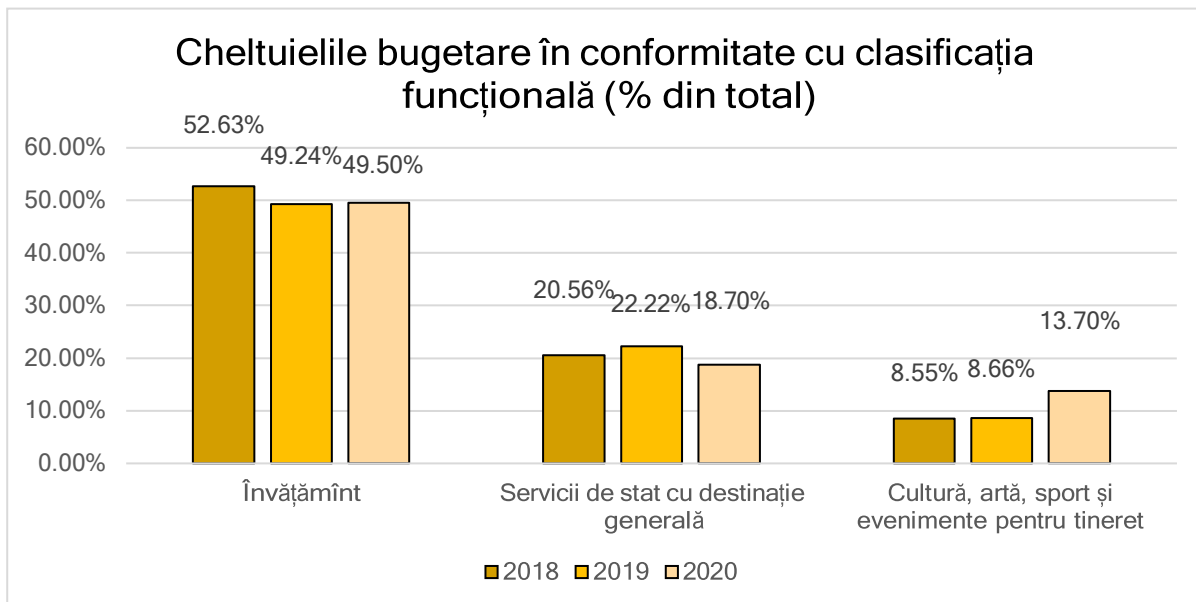
Veniturile totale ale bugetului localității Gaidar au fost în creștere în ultimii trei ani. Iar această creștere a bugetului a dus la alocări mai mari ce revin pe cap de locuitor. Raportul dintre veniturile proprii și transferurile de la stat a fluctuat cu 1%, însă a rămas neschimbat în comparație cu anul 2018.

Care este sursa principală a cheltuielilor?

Pe partea de cheltuieli pot fi evidențiate 3 categorii care reprezintă cea mai mare pondere în cheltuielile totale: învățământul (4181,3 sau 49,5% din total cheltuieli), cultură, sport, tineret, culte și odihnă (1157,3 sau 13,7% din total cheltuieli) și servicii de stat cu destinație generală (1579,5 sau 18,7% din total cheltuieli).



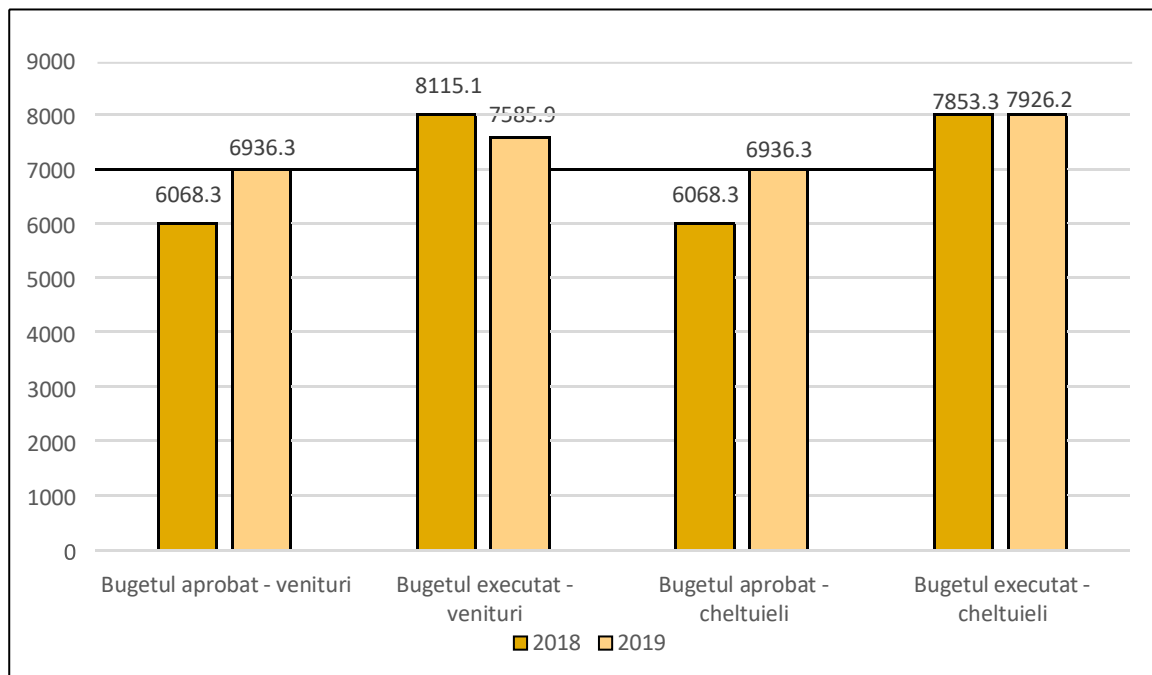
*Cheltuielile din învățământ se referă la acoperirea costurilor pentru educație timpurie.



În perioada 2018 - 2020 au avut loc schimbări în structura alocărilor bugetare. S-a majorat ponderea cheltuielilor pentru cultură, artă, sport și evenimente pentru tineret – de la 8,55% la 13,70% din totalul cheltuielilor bugetare, și s-au redus

cheltuielile pentru învățământ și servicii de stat cu destinație generală. Această creștere la categoria cultură, artă, sport și evenimente pentru tineret a avut loc din contul reducerii ponderii la alte domenii, cum ar fi învățământul. Reducerea ponderii pentru învățământ ori servicii de stat cu destinație generală nu înseamnă că categoriile au primit mai puțin bani, dar faptul că alocările pentru alte categorii au crescut mai rapid.

Comparația între bugetul aprobat și cel executat pentru 2018 și 2019:



În 2020, consiliul local a aprobat raportul cu privire la executarea bugetului pentru anul 2019. Conform documentului, partea de venituri a fost executată la nivel de 109,36% față de venitul stipulat în bugetul aprobat, sau la nivel de 83,6% față de venitul stipulat în bugetul rectificat.

Astfel, deși documentul prezintă în mod detaliat detalii despre venituri în formă grafică. Acesta nu este descriptiv și nu conține informație analitică care ar explica cum anumite politici au influențat veniturile (de exemplu majorări sau micșorări de taxe locale) și nu explică care au fost cauzele devierilor observate la volumul încasărilor.

Partea de cheltuieli a fost executată la nivel de 114,27% față de cheltuielile stipulate în bugetul aprobat, sau la nivel de 71,5% față de prevederile bugetului rectificat.

O deficiență la informația prezentată la cheltuieli este lipsa indicatoarelor de performanță care ar facilita evaluarea rezultatelor atinse în raport cu cheltuielile efectuate.