

Bugetul orașului Ceadâr-Lunga pentru anul 2020

Venituri	Cheltuieli
56 737,8 mii lei	56 737,8 mii lei
+29,84% față de venitul planificat pentru 2019	+29,84% față de cheltuielile planificate pentru 2019

Veniturile la bugetul orașului Ceadâr-Lunga provin din două surse: veniturile proprii și transferurile de la bugetul de stat și bugetul UTAG. Din 56 737,8 mii lei pe care primăria orașului planifică să le încaseze în anul 2020, 32732,1 mii lei sau 57,6% sunt transferuri, restul fiind venituri proprii sau împrumuturi. Dependența medie a bugetului primăriei de transferurile de la bugetul de stat oferă putere de decizie considerabilă autorității locale. Venitul planificat de orașul Ceadâr-Lunga pentru anul 2020, distribuit pe cap de locuitor reprezintă 2,74 mii lei. *Conform populației de 20635 persoane (datele recensământului din 2014).

Veniturile proprii ale primăriei Ceadâr-Lunga se constituie din colectări ale impozitelor și alte taxe locale precum și din venituri de la efectuarea lucrărilor și prestarea serviciilor contra plată. În 2020, se prognozează venituri proprii în valoare de 20 405,7 mii lei, ceea ce reprezintă cu 11,73% mai mult față de 2019.

Veniturile primăriei din taxe pentru servicii specifice

Primăria orașului Ceadâr-Lunga are dreptul de a determina nivelului anumitor taxe și impozite locale.

Veniturile preconizate pe fiecare tip de taxă specifică sunt:

1. **Taxa pentru amenajarea teritoriului – 400 000 lei**
2. **Taxa de plasare a publicității – 1 000 lei**
3. **Taxa de piață – 280 000 lei**
4. **Taxa pentru cazare – 15 000 lei**
5. **Taxa pentru salubritate – 1 400 000 lei**
6. **Taxa pentru parcare transportului auto – 20 000 lei**
7. **Taxa pentru dispozitivele publicitare – 150 000 lei**
8. **Taxa pentru servicii de transport a pasagerilor – 39 000 lei**
9. **Taxa pentru puncte de comerț sau puncte de prestare a serviciilor sociale – 1 350 000 lei**
10. **Taxa pentru patenta de întreprinzător – 1 000 000 lei**
11. **Taxa pentru dobândirea resurselor naturale – 15 000 lei**

În anul 2020, primăria prognozează colectarea veniturilor în valoare totală de 4 670 mii lei din aceste 11 tipuri de impozite, ceea ce reprezintă 22,8% din totalul veniturilor proprii, sau 8,23% din toate veniturile.

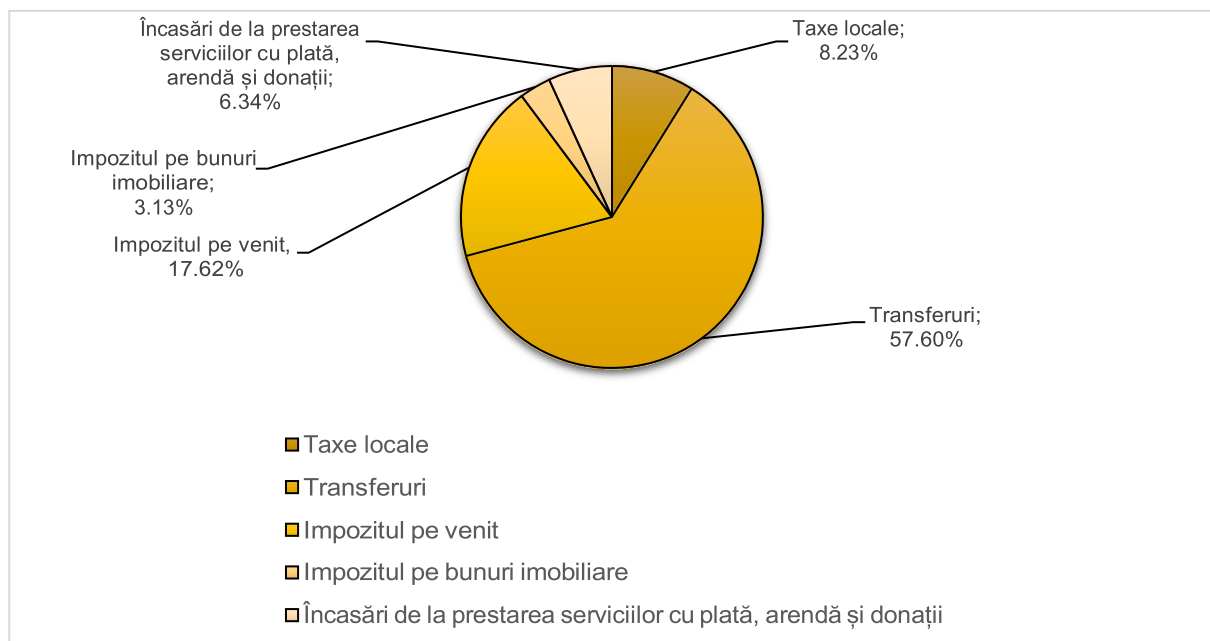
Alt tip de impozit la discreția primăriei este impozitul pe bunurile imobiliare. În 2020, primăria estimează că va colecta 1,7 milioane lei din această categorie de impozite, ceea ce reprezintă 8,72% din veniturile proprii, sau 3,13% din toate veniturile.

Primăria orașului planifică în 2020 să genereze venituri inclusiv din alte surse și proprietăți în măsura de 3 955,7 mii lei.

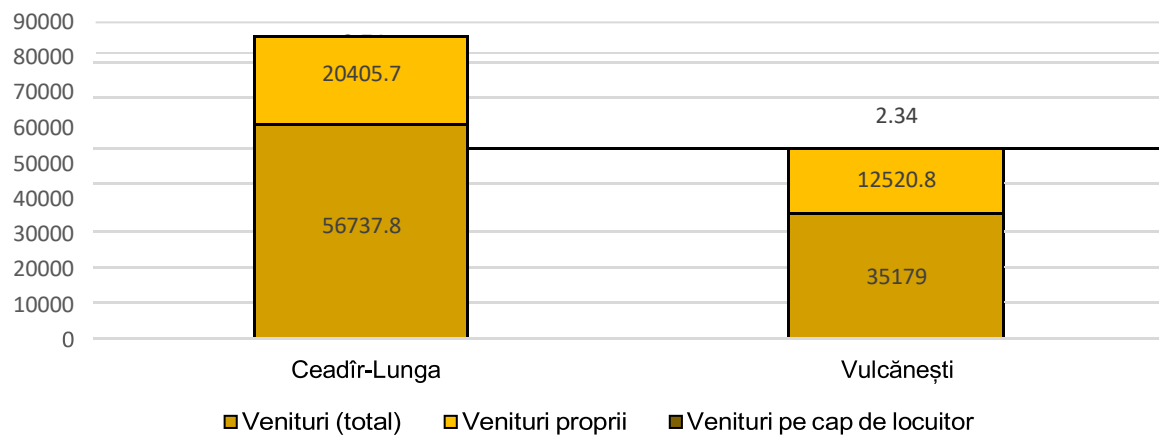
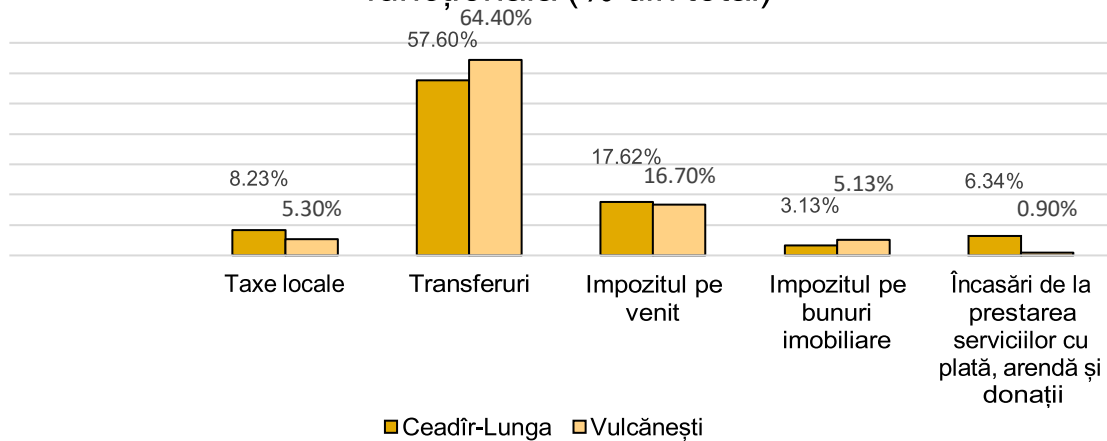
La categoria venituri, se evidențiază și împrumutul recepționat în cadrul bugetului local de nivelul I.

Având în vedere situația epidemiologică din țară și continuarea răspândirii noului virus COVID-19, veniturile prognozate din taxele ce conțin activități economice ar putea fi grav afectate.

Care este sursa principală a veniturilor?



Veniturile bugetare în conformitate cu clasificarea funcțională (% din total)



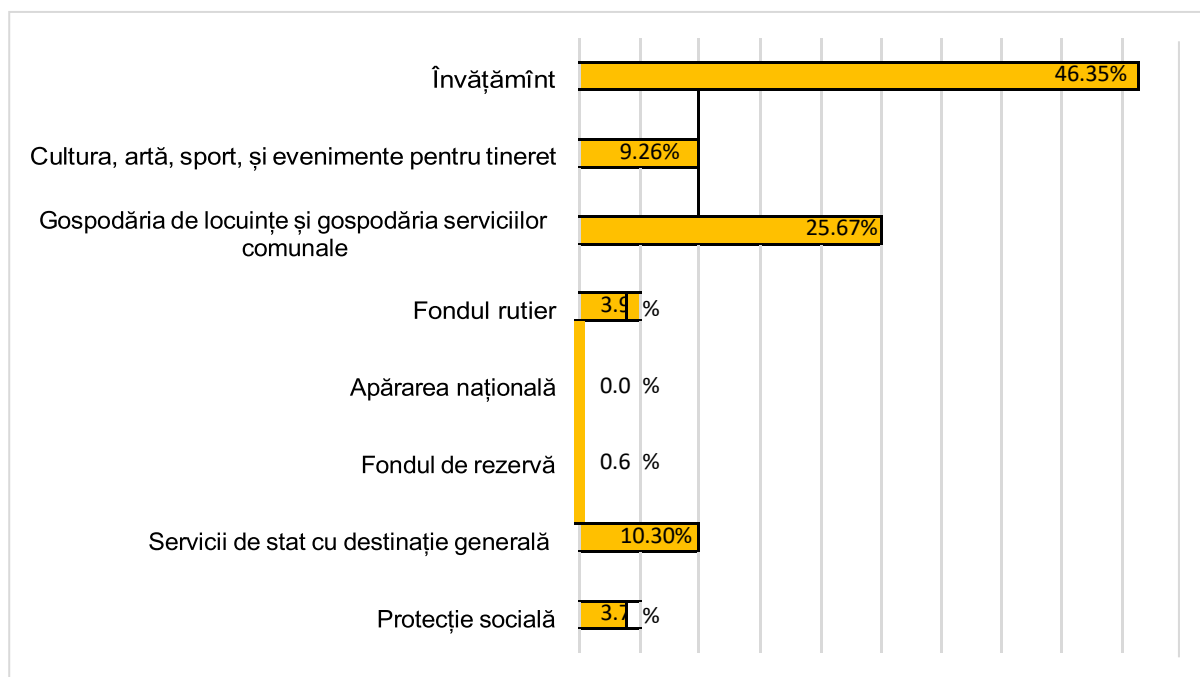
Analiza comparativă a venurilor bugetare în conformitate cu clasificarea funcțională cu alte orașe din regiune permite o înțelegere mai bună a structurii venurilor. Ceadâr-Lunga înregistrează cele mai înalte venituri totale, venituri proprii și venituri pe cap de locuitor. Aceste cifre, dar și creșterea continuă a venurilor în ultimii 3 ani, confirmă faptul că Ceadâr-Lunga reprezintă un important centru economic și social și dispune de capacitate de colectare a venurilor proprii.

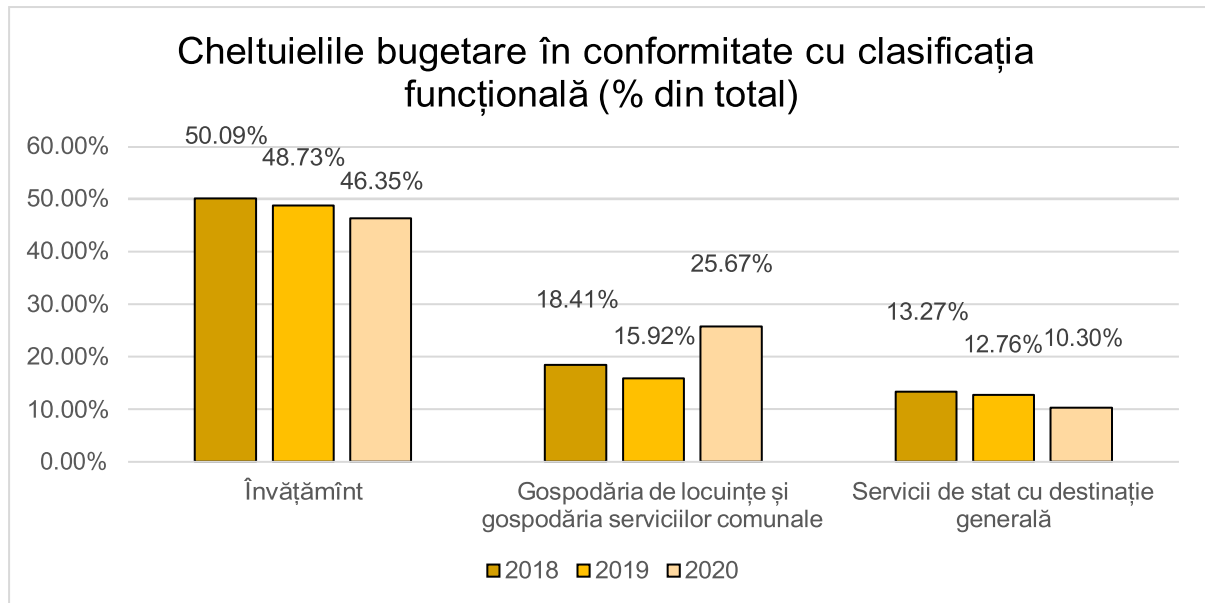
	2018	2019	2020
Venituri (mii lei)	39 879,2	43 696,8	56 737,8
Venituri proprii (mii lei)	18 263,2	18 263,2	20 405,7
Venituri proprii (% din total)	45,7	41,7	42,4
Venituri pe cap de locuitor (mii lei)	1,93	2,11	2,74
Populația	20635	20635	20635

Pe partea de cheltuieli pot fi evidențiate 3 categorii care reprezintă cea mai mare pondere în cheltuielile totale. Prima categorie este învățământul: aici 26 298,7 mii lei sau 46,35%, dintre care 26 154,8 mii lei din totalul cheltuielilor sunt destinate pentru întreținerea grădinițelor din oraș și 143,9 mii lei pentru învățământ nedelimitat pe nivele. Aceasta este urmată de categoriile: gospodăria de locuințe și a serviciilor comunale (14 570,1 mii lei sau 25,67% din total cheltuieli) și servicii de stat cu destinație generală (5 850,8 mii lei sau 10,3%).

Printre prioritățile APL pentru următoarea perioadă se regăsesc:

1. Crearea condițiilor favorabile dezvoltării economice a municipiului;
2. Modernizarea infrastructurii locale și crearea unui mediu ecologic favorabil;
3. Îmbunătățirea nivelului de trai și a accesului populației (bărbați și femei, copii și vârstnici și persoane cu dizabilități) la servicii sociale de calitate înaltă;
4. Crearea condițiilor favorabile dezvoltării politicilor culturale, sportive și de tineret;
5. Creșterea transparenței în activitățile autorităților locale și implicarea societății civile în procesul decizional;

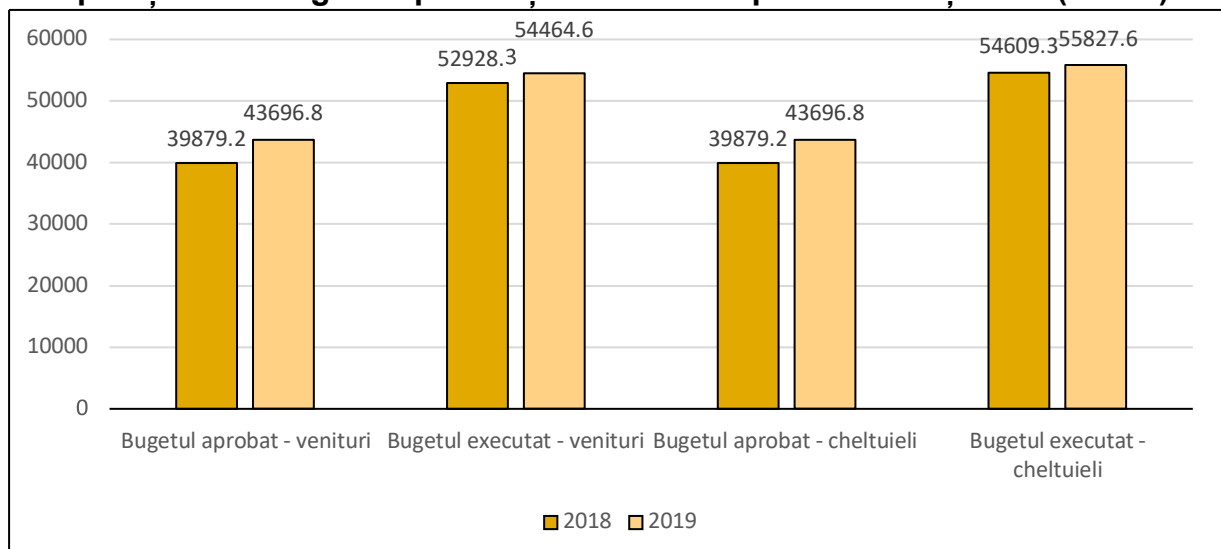




În perioada 2018 – 2020 au avut loc schimbări în structura alocațiilor bugetare. S-a majorat ponderea cheltuielilor pentru gospodăria de locuințe și gospodăria serviciilor comunale – de la 18,41% la 25,67% din totalul cheltuielilor bugetare.

Această creștere a avut loc din contul reducerii ponderii la alte domenii, cum ar fi învățământul, și servicii de stat cu destinație generală. Reducerea ponderii pentru aceste două categorii nu înseamnă că ele au primit mai puțin bani, dar faptul că alocațiile pentru categoria gospodăria de locuințe și a serviciilor comunale au crescut mai rapid.

Comparația între bugetul aprobat și cel executat pentru 2018 și 2019 (mii lei):



În luna octombrie 2020, a fost aprobat raportul cu privire la executarea bugetului pentru anul 2019. Conform documentului, partea de venituri a fost executată la nivel de 124,64% față de venitul stipulat în bugetul aprobat, sau la nivel de 97,20% față de venitul stipulat în bugetul rectificat.

Astfel, deși documentul este unul descriptiv, prezentând în mod detaliat detalii despre venituri inclusiv în formă grafică. Acesta nu conține informație analitică care ar explica cum anumite politici au influențat veniturile (de exemplu majorări sau micșorări de taxe locale) și nu explică care au fost cauzele devierilor observate la volumul încasărilor.

Partea de cheltuieli a fost executată la nivel de 127,76% față de cheltuielile stipulate în bugetul aprobat.

O deficiență la informația prezentată la cheltuieli este lipsa indicatoarelor de performanță care ar facilita evaluarea rezultatelor atinse în raport cu cheltuielile efectuate.